


# **ELECCIONES PRESIDENCIALES Y LEGISLATIVAS EN AMERICA LATINA 2010 RESUMEN DE RESULTADOS**



Instituto de Mercadotecnia y Opinión, IMO

Miembro y Representante de México en el Programa Internacional de Encuestas Sociales, ISSP



**IMO**

<http://www.imocorp.com.mx>

# Elecciones 2010 en América Latina

 **COSTA RICA**

## ELECCIONES PRESIDENCIALES Y LEGISLATIVAS

**FECHA DE ELECCION:** 7 de febrero de 2010

### Resultados:

**Laura Chinchilla Miranda**

**Partido Liberación Nacional.**

46.91%, Votos: 896.516, Escaños obtenidos: 23

**Ottón Solís Fallas –**

**Frente Electoral Patriótico Progresista**

(Partido Acción Ciudadana y aliados)

25.06%, Votos: 478.877, Escaños obtenidos: 11

### Destacable:

**Presidencia:** Es la primera vez que una mujer llega a la presidencia de Costa Rica (y la novena de Latinoamérica).

**Asamblea Legislativa:** Se consolida el quiebre del sistema bipartidista del país estableciendo un sistema ampliamente pluripartidista como demuestra la distribución de asientos en la Asamblea Legislativa de Costa Rica.



### Presidente Electo:

Laura Chinchilla Miranda

### Partido:

Partido Liberación Nacional

### Tendencia Ideológica:

Socialdemócrata – Liberacionista

**Periodo:** 2010-2014

**Tribunal Supremo de Elecciones:**<http://www.tse.go.cr>

<http://www.imocorp.com.mx>



# Elecciones 2010 en América Latina

## República Dominicana

### ELECCIONES LEGISLATIVAS

**FECHA DE ELECCION:** 16 de mayo de 2010

#### Resultados:

**Partido de la Liberación Dominicana**

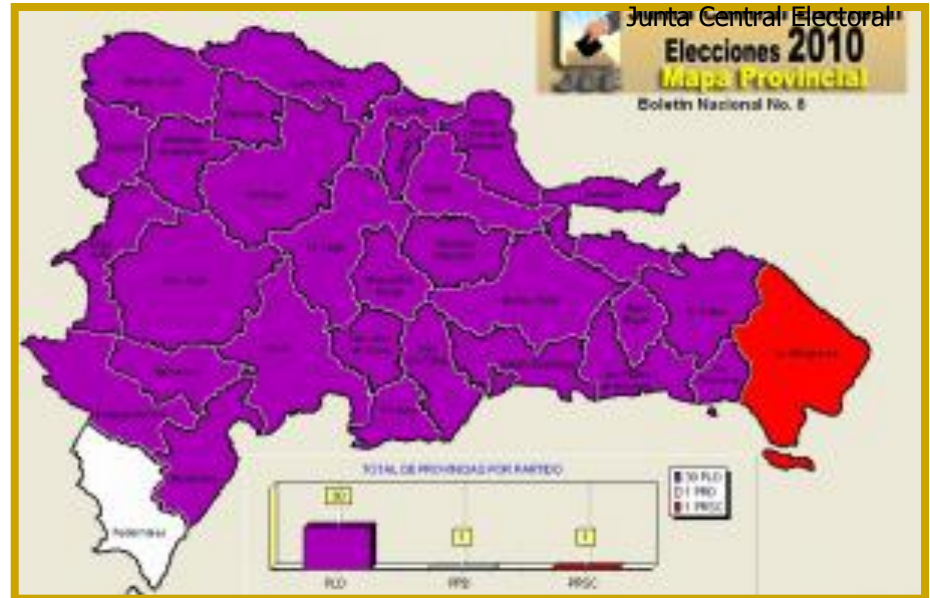
30 Provincias

**Partido Revolucionario Dominicana**

1 Provincia

**Partido Reformista Social Cristiano**

1 Provincia



Tendencia Ideológica PNL: Centroizquierda, Socialdemocracia, Social Liberal

#### Destacable:

En la parte municipal el **Partido Revolucionario Dominicano** ha logrado escalar algunos peldaños, pero esto ha sido en detrimento de los candidatos del **Partido Reformista Social Cristiano**, quienes han sido desplazados de los puestos que estaban ocupando y que estaban aspirando a la reelección en dichos puestos.

Organismo Electoral: Junta Central Electoral <http://www.jce.do>

<http://www.imocorp.com.mx>



# Elecciones 2010 en América Latina

 **COLOMBIA**

## ELECCION DE PRESIDENTE Y VICEPRESIDENTE

### FECHA DE ELECCION:

**Primera Vuelta:** 30 de mayo de 2010

**Segunda Vuelta:** 20 de junio de 2010

### Resultados:

**Formula:** Juan Manuel Santos - Angelino Garzón

**Partido Social de Unidad Nacional**

**Votos: 9.028.943 Porcentaje: 69.13%**

### Destacable:

Una de las principales expectativas que hubo durante este proceso, fue la posibilidad de que el presidente Álvaro Uribe pudiese aspirar a un nuevo mandato por tercera vez consecutiva. Sin embargo, el día 26 de febrero de 2010, la Corte Constitucional de Colombia declaró la inexecutable del llamado referendo reeleccionista que modificaría la constitución para permitir la hipotética elección por tercera vez del jefe de estado en curso.

### Organismo Electoral

**Consejo Nacional Electoral:** <http://www.cne.gov.co>



### Presidente Electo:

Juan Manuel Santos

### Partido:

Partido Social de Unidad Nacional "U"

### Tendencia Ideológica:

Centro Derecha

**Periodo:** 2010-2014



**IMO**

<http://www.imocorp.com.mx>

# Elecciones 2010 en América Latina



## VENEZUELA

### ELECCIONES LEGISLATIVAS

**FECHA DE ELECCION:** 26 de septiembre 2010

**CARGOS DE ELECCION:** 165 Diputados a la Asamblea Nacional y 12 Diputados para el Parlamento Latinoamericano.

### Resultados:

**Partido Socialista Unido de Venezuela y Aliados**

Porcentaje: 48.13%, Votantes: 5.423.324, Escaños 97

**Unidad Nacional**

Porcentaje: 47.22%, Votantes 5.320.364 Escaños: 65

**Patria para Todos**

Porcentaje: 3.14%, Votantes: 353.979 Escaños: 3

Consejo Nacional Electoral

### Destacable:

La participación fue de 66.45%, casi el triple que en la última elección legislativa.

**Organismo Electoral:**

Consejo Nacional Electoral <http://www.cne.gov.ve>



La coalición gobernante PSUV-PCV obtuvo la mayoría simple, 98 de los 165 escaños, aunque pierde la mayoría cualificada de 2/3, que mantenía desde el 2005.

**Tendencia Ideológica de PSUV:** Nacionalismo de Izquierda, Antiimperialismo.



**IMO**

<http://www.imocorp.com.mx>

# Elecciones 2010 en América Latina



# BRASIL

## ELECCIONES PRESIDENCIALES Y LEGISLATIVAS

### FECHA DE ELECCION:

**Primera Vuelta:** 3 de octubre de 2010

**Segunda Vuelta:** 31 de octubre de 2010

### Resultados: PRIMERA VUELTA

#### Partido de los Trabajadores y aliados

*Tendencia Ideológica: Socialismo Democrático*

Dilma Rousseff

Porcentaje: 46.91% Votos: 47.651.434

#### Partido de la Social Democracia Brasileña y aliados

José Serra

Porcentaje: 32.61% Votos: 33.132.283

#### Partido Verde

Marina Silva

Porcentaje: 19.33% Votos 19.636.359

### Destacable:

**EN ESPERA DE QUE SE LLEVE A CABO LA SEGUNDA VUELTA**

Organismo Electoral: Supremo Tribunal Eleitoral <http://www.tse.gov.br>



Dilma Rousseff - PT

Votos: 47.651.434

46.91%



José Serra - PSDB

Votos: 33.132.283

32.61%

El ganador reemplazará al presidente de Brasil Luiz Inácio Lula da Silva. Asimismo, se elegirá a los gobernadores de los 26 estados brasileros, 54 de los 81 miembros del Senado y los 513 miembros de la Cámara de Diputados.



<http://www.imocorp.com.mx>



# Elecciones 2010 en América Latina



## ELECCIONES PRESIDENCIALES Y LEGISLATIVAS

**FECHA DE ELECCION: 28 de noviembre 2010**

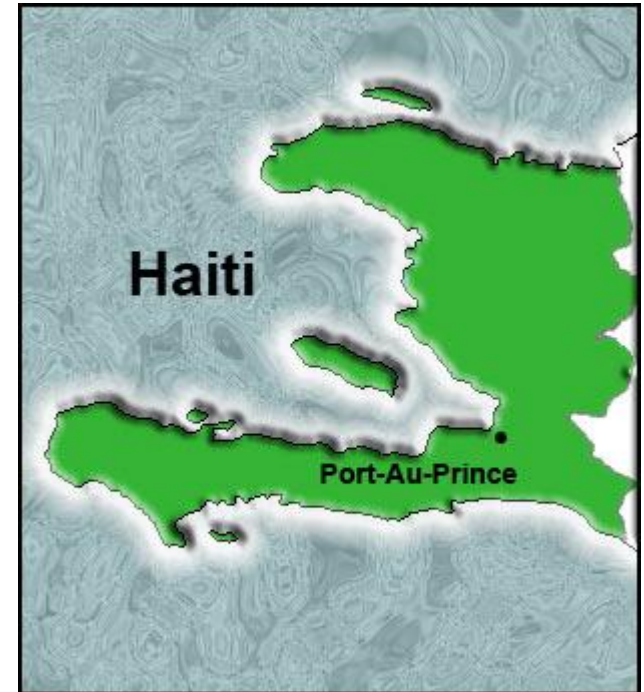
Los comicios, previstos originalmente para el 28 de febrero, debieron ser aplazados después del sismo de magnitud 7,0 que arrasó gran parte de la capital Puerto Príncipe.

**Resultados: PRIMERA VUELTA**

**En espera de que se lleven a cabo las elecciones.**

**Organismo Electoral:**

Conseil Electoral Provisoire <http://www.cephaiti2010.org>



<http://www.imocorp.com.mx>

